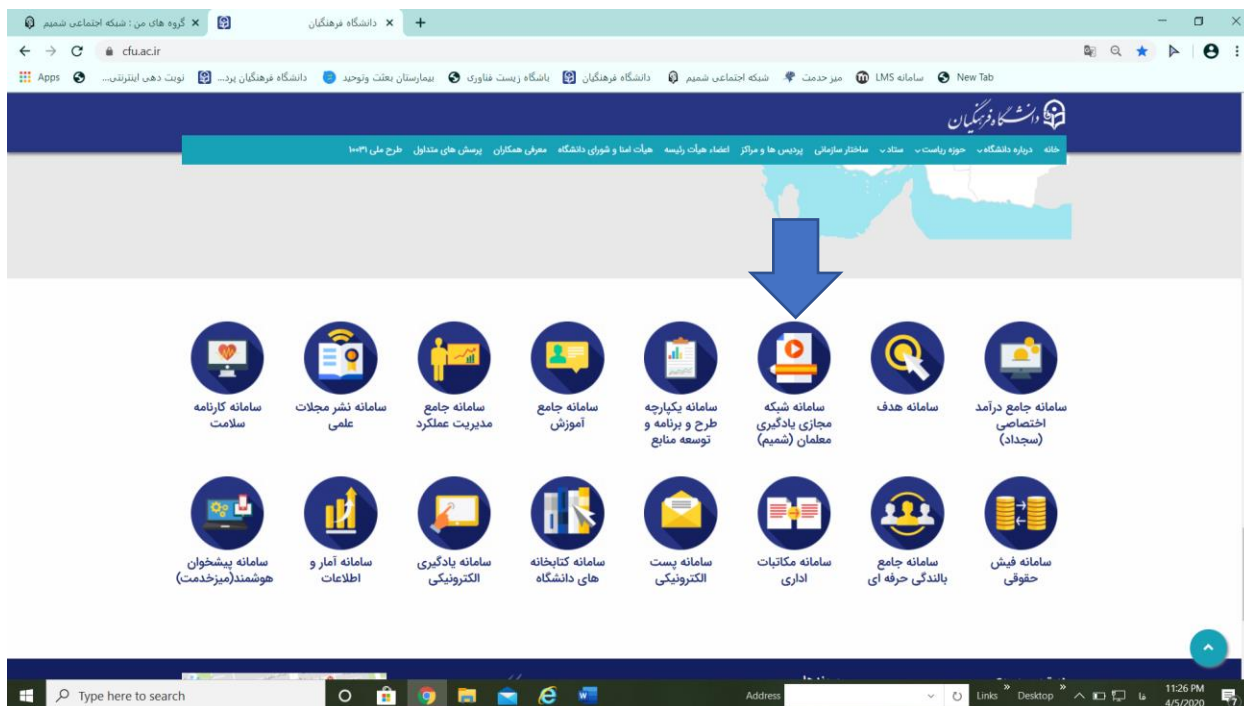
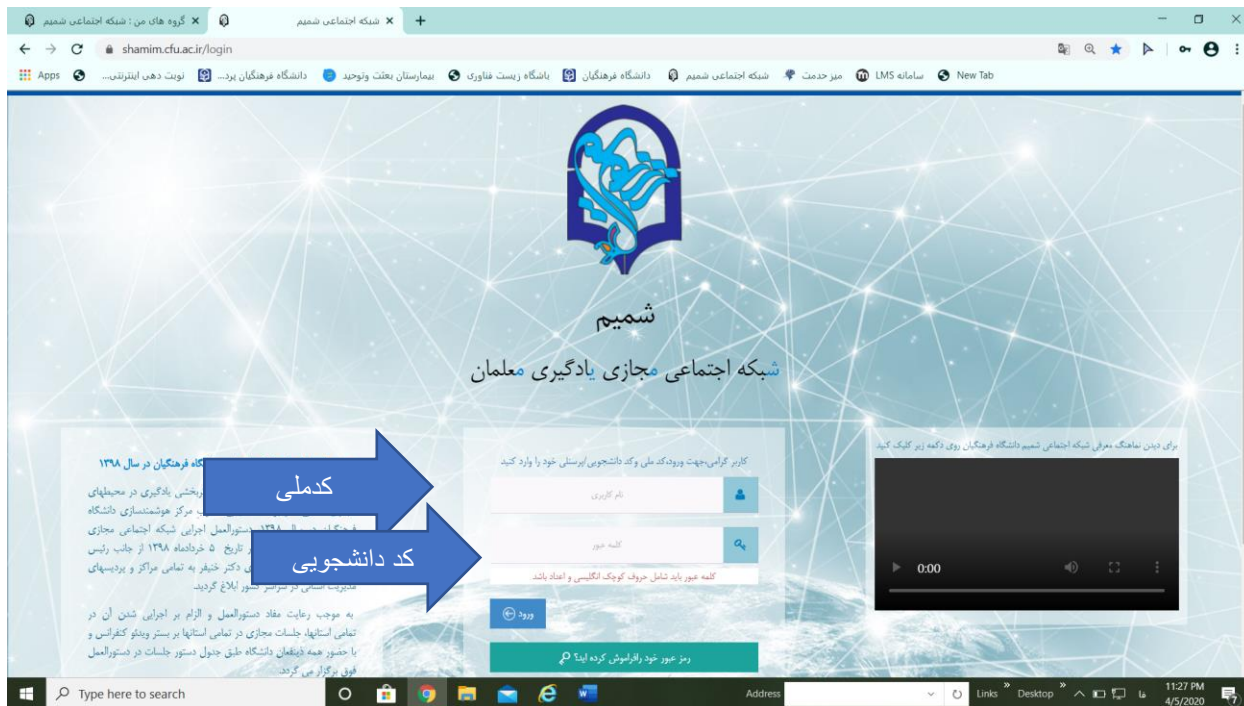


راهنمای ورود و استفاده از شمیم ویژه دانشجویان

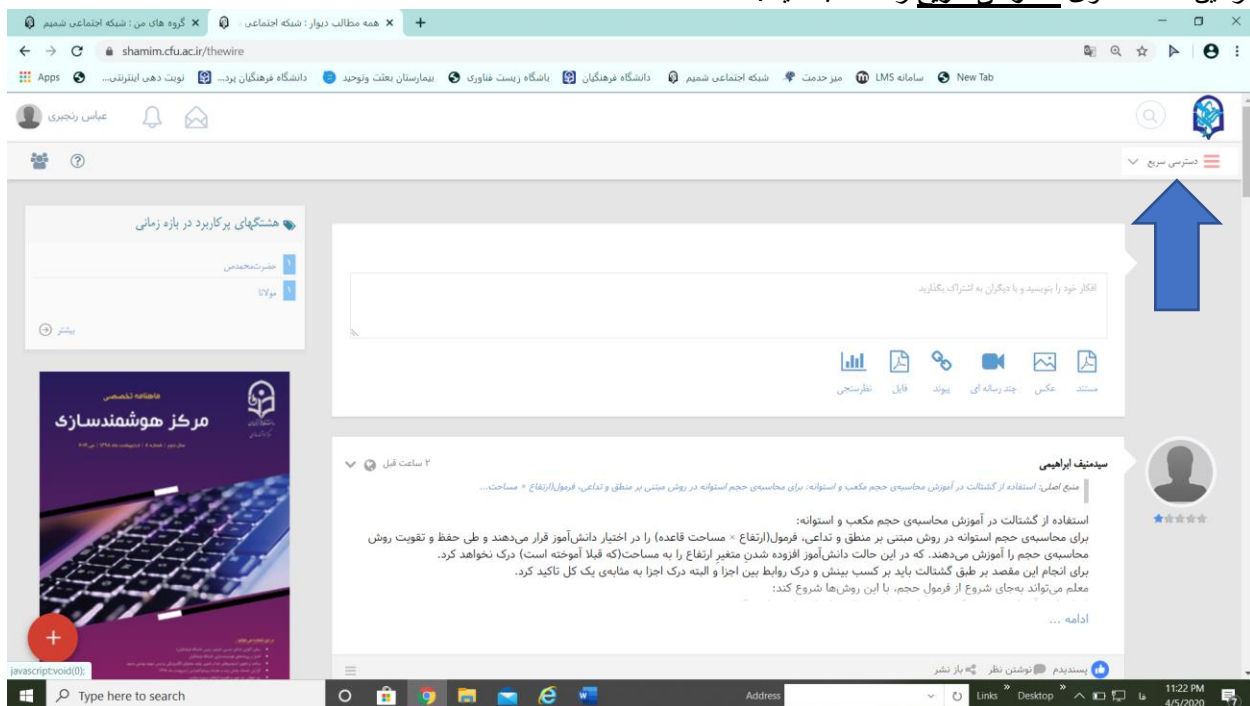
ابتدا با آدرس **te.cfu.ac.ir** وارد سایت دانشگاه فرهنگیان شوید ، سپس به انتهای صفحه بروید تا لینک های زیر را ببینید. بر روی لینک مربوط به **شمیم** کلیک کنید .



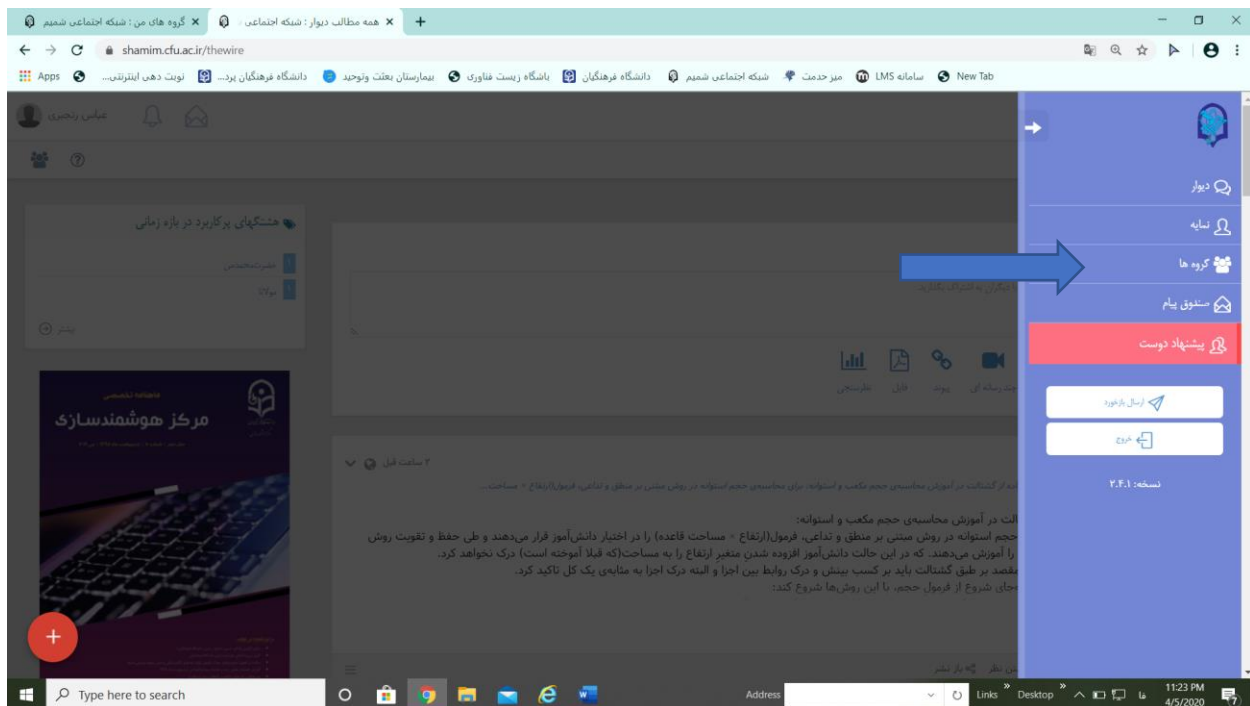
در این قسمت برای **نام کاربری کد ملی** و برای **رمز عبور کد دانشجویی** را وارد کنید. البته این رمز ها پیش فرض هستند و شاید بعضی از دانشجویان قبلا رمز را تغییر داده باشند پس لازم است با رمز خود وارد شوند



در این صفحه منوی دسترسی سریع را انتخاب کنید .



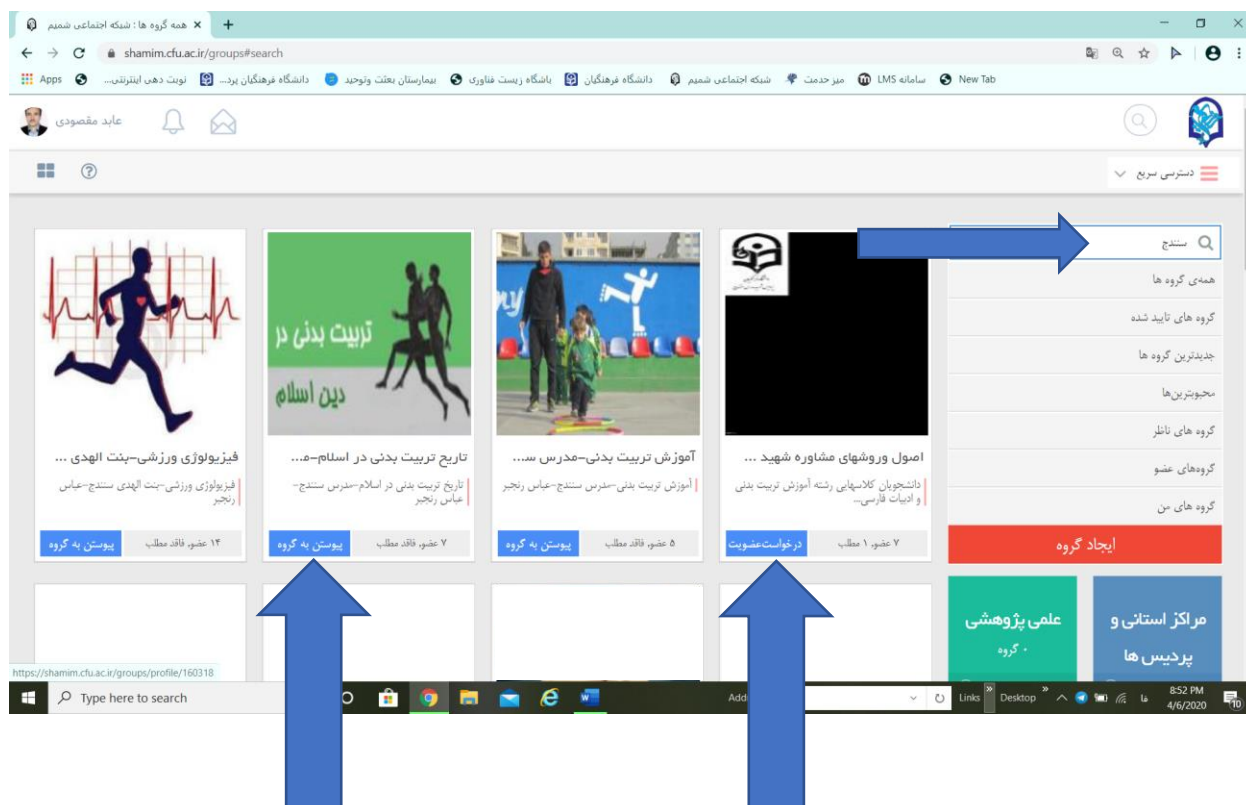
در این صفحه منوی گروه ها را انتخاب کنید .



در این صفحه در کادر جستجوی گروه نام گروه درسی مورد نظر را بنویسید و enter بزنید. برای یافتن گروه مورد نظر خود از کلمات کلیدی مانند نام درس، نام استاد و یا نام پردیس و یا کلمه سنج استفاده کنید تا به گروه مورد نظر خود برسید.

به عنوان مثال در اینجا عبارت "سنج" را جستجو کرده ایم و گروه هایی نمایش داده شده است.

برای عضویت در هر گروه باید دکمه درخواست عضویت یا پیوستن به گروه یا پیوستن به گروه را بزنید.



تا اینجا توانسته اید در گروه مورد نظر خود عضو شوید و از این به بعد وقتی گروه ها را پیدا کردید دیگر با دکمه درخواست عضویت یا پیوستن به گروه مواجه نخواهید شد و به راحتی وارد گروه می شوید و می توانید از مطالب استفاده کنید.

موفق باشید — مسئول فناوری دانشگاه فرهنگیان، مقصودی